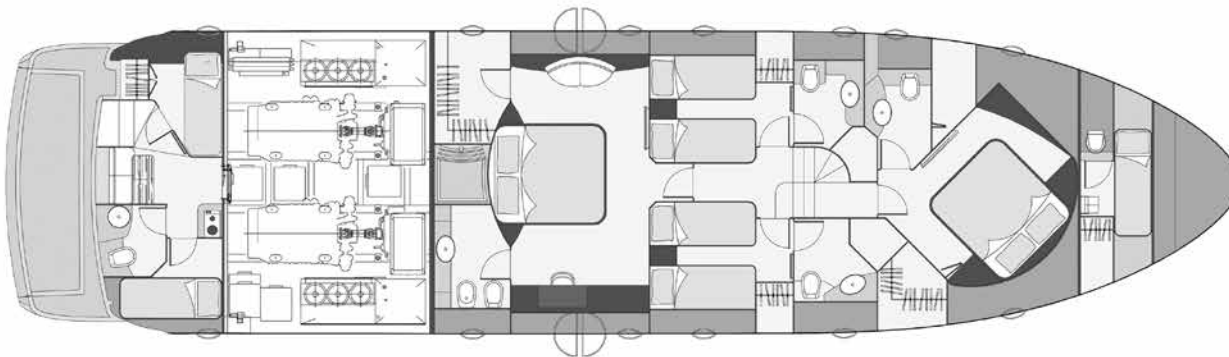
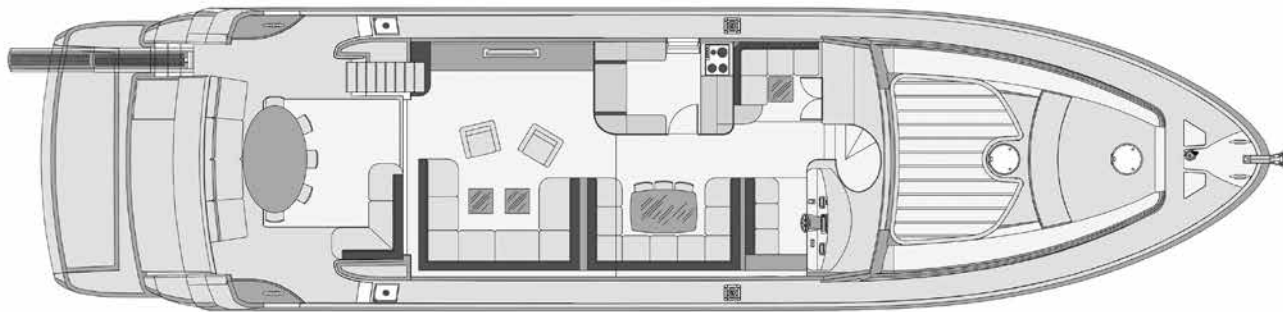
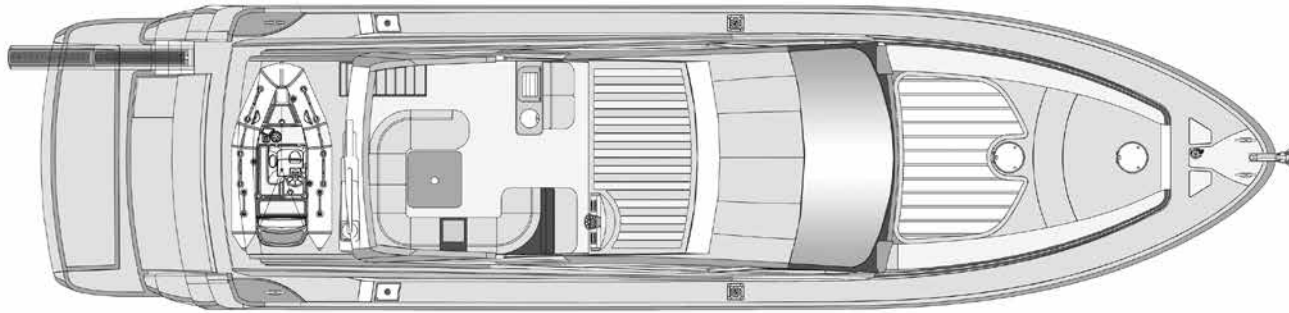


Rodman

M—U—S—E

—74—

Thông số kỹ thuật



Loại thiết kế	B
Số người tối đa trên thuyền	16
Tổng chiều dài (L _{LOA})	23,16 m
Chiều dài thân tàu (L _H)	22,89 m
Chiều ngang (B _{BOA})	5,67 m
Mớn nước (tối đa)	1,78 m
Rẽ nước thuyền rỗng	44,79 Tấn.
Dung tích kết nhiên liệu	5412 L
Dung tích kết nước ngọt	1308 L
Dung tích kết nước thải	360 L
Dung tích kết nước thải sinh hoạt	360 L
Tốc độ tối đa	30* knots
Tốc độ du ngoạn (70% Pot.)	25* knots
Quãng đường tối đa với tốc độ tiết kiệm nhiên liệu	410* dặm

Động cơ: 2 x MAN V12 1550 HP

(* Các số liệu có thể thay đổi tùy thuộc vào môi trường, tình trạng thân và trạng thái tải của thuyền. Số liệu này tương ứng với 3 người trên thuyền và 1.500 lít nguyên liệu.

Technical data

Design category	B
Max. number of persons aboard	16
Overall Length (L _{LOA})	23.16 m
Hull Length (L _H)	22.89 m
Total Beam (B _{BOA})	5.67 m
Draught (maximum)	1.78 m
Light Weight	44.79 Tonnes.
Fuel Tank capacity	5412 L
Water Tank capacity	1308 L
Black Water capacity	360 L
Grey Water capacity	360 L
Maximum speed	30* knots
Cruising speed (70% Pot.)	25* knots
Fuel-economic speed range	410* miles

Engines: 2 x MAN V12 1550HP

(* These data may vary depending on weather and sea conditions, load, and hull condition. The data provided correspond to 1.500 L of fuel and 3 persons on board, except for the range corresponding to total fuel capacity.



Trang thiết bị

1. Thân thuyền và boong

Mò neo Delta 60 kg, với xích dài 110 m, đường kính 12 mm
Ghế ngồi bằng nhựa sợi thủy tinh được bọc trong buồng lái
10 Cọc bích dùng để cố dây neo tàu bằng inox
2 Cọc bích inox ở sàn bơi
4 Dây thừng neo tàu đường kính 12 mm
Ốp viền bằng nhôm 65mm
Sàn bơi
Giường tắm nắng ở phía mũi
8 Đệm chống va hình trụ 470x1270 mm
Cầu thang đi lên flybridge bằng nhựa sợi thủy tinh và gỗ tếch
Cửa chớp thủy lực BCS
2 Đuôi thuyền inox
Chân vịt mũi 245 kgf
2 Gạt rửa kính lái với nước
Tời điện 3000 W với điều khiển từ xa
Cầu gập OPACMARE 1103/34
Cửa sổ oval trong tất cả cabin và phòng tắm
Cửa sau bằng inox
Cửa trượt phía sau bằng nhôm và kính anh toàn
Cửa vào bếp bên phía mạn trái
Lan can, tay vịn và bục bằng inox
Bàn gỗ tếch trong buồng lái
Ghế sofa đôi được bọc ở phía trước
Ốp gỗ tếch cho buồng lái và sàn bơi, hành lang, cầu thang lên flybridge và boong mũi tàu
Kính chắn gió trước cường lực
2 Kính chắn gió cường lực hai bên
2 Tời kéo dây 1400 W

2. Flybridge

Lối vào từ bên ngoài qua một cửa sập
2 Loa ngoài
Ghế sofa đôi được bọc
Cầu điện thủy lực OPACMARE 3030/29, tải trọng tối đa 400kg
Bàn có thể chỉnh chiều cao và gập được
Tủ bằng nhựa sợi thủy tinh tích hợp với máy làm đá
Bàn bằng nhựa sợi thủy tinh với BBQ, chậu rửa và tủ lạnh
Đèn pha với điều khiển từ xa
Vị trí lái phía mạn trái với ghế đôi và tay lái có thể căn chỉnh

Ghế sofa hình chữ U bằng nhựa sợi thủy tinh được bọc
Giường tắm nắng ở phía trước
Chỗ chứa đồ

3. Phòng khách

2 Ghế da độc lập
Hệ thống âm nhạc Yamaha 1100/rap phim gia đình
Kệ gỗ sồi bên mạn trái
Đèn trần halogen và đèn tường
Bàn bằng gỗ sồi với kính và da
Tủ gỗ óc phía mạn trái
Tường được bọc với gỗ và da
Ghế sofa hình chữ U được bọc phía mạn trái
Rèm che bằng vải cho cửa sổ các bên
Trần được bọc với chi tiết gỗ sồi tự nhiên
TV plasma 40 inch có thể cắt vào tủ
Máy làm đá.

4. Phòng ăn

Bàn bằng gỗ sồi (800mmx-1600mm) với các phần bằng da, nhôm và kính
Tủ tiện ích bằng gỗ sồi, với chỗ để bát đĩa, dao kéo và ly
Giá bằng gỗ sồi
8 Ghế bọc da

5. Vị trí lái chính và khu vực tiếp khách

2 Dây ghế tách biệt, có thể điều chỉnh chiều dài
Điều khiển
Điều khiển được thiết kế khoa học
Bàn gỗ sồi phía mạn trái
Vị trí lái bên phía mạn phải
Ghế sofa hình chữ L bên phía mạn trái
Tay lái có thể điều chỉnh độ nghiêng
2 Loa ngoài kết nối với DVD phòng khách

6. Phòng ngủ chính

Phòng tắm riêng với cửa bên phía mạn phải
Giường đôi 1.8m
Hệ thống âm nhạc Yamaha 900/rap chiếu phim gia đình
Gương phía trên giường
Rèm kéo kim loại kiểu Venice
Hệ thống đèn chiếu sáng chung,

đèn trần và đèn đọc sách
Bàn bằng gỗ sồi cạnh giường
Bàn trang điểm bằng gỗ sồi với ngăn kéo, kệ và cửa phía mạn trái
Tủ kệ bằng gỗ sồi bên phía mạn phải
Tường bằng gỗ sồi được bọc
2 Cửa sổ tròn mở mỗi bên
Ghế sofa bên phía mạn phải
Cửa sổ vòng cung bao quát xung quanh
Thảm dễ tháo rời trên sàn
Trần được bọc với đèn halogen đặt trong các thanh gỗ
TV màn hình phẳng 32 inch
Phòng thay đồ độc lập, ốp gỗ sồi, với giá treo đồ, kệ, tủ chứa giày, gương lớn, đèn phía trong và cửa sổ tròn mở

7. Phòng tắm trong phòng chính

Bộ phụ kiện phòng tắm đầy đủ
Tủ bằng gỗ sồi bên cạnh cửa sổ tròn và dưới chậu rửa, với cửa được sơn
Vòi rửa
Buồng tắm có massage bằng nước, với vách kính bọc nhôm, được thiết kế bởi Fulvio de Simoni
Bàn bằng cẩm thạch
Gương
Quạt thông gió
Vòi hoa sen và vòi nước nóng lạnh WC
Chậu rửa bọc sứ
Buồng tắm được lát đá hoa cương toàn bộ
Tường bằng gỗ, được khảm đá hoa cương, cẩm thạch và nhôm
Rèm kiểu Venice cho cửa sổ tròn
Cửa sổ tròn mở
Thảm dễ dàng tháo rời trên sàn
Trần được bọc

8. Phòng VIP cho khách phía mũi thuyền

Tủ đồ với đèn chiếu sáng, giá treo quần áo, ngăn kéo, kệ và ngăn chứa giày
Phòng tắm riêng với cửa phía mạn trái
Giường đôi 1.8m với tủ kéo
Đầu giường bọc da
Cửa trượt trên trần với rèm kéo
Gương

Rèm vải
Hệ thống chiếu sáng, đèn trần và đèn đọc sách
Giường và nội thất với những chi tiết bằng da
Bàn bằng gỗ sồi cạnh giường
Tủ bằng gỗ sồi phía mạn trái với ngăn kéo và kệ
Tường bằng gỗ sồi được bọc
Cửa sổ tròn mở hai bên
Thảm dễ tháo rời trên sàn
Trần được bọc với đèn halogen đặt trong các thanh gỗ

9. Phòng tắm cho phòng VIP

Bộ phụ kiện phòng tắm đầy đủ
Tủ bằng gỗ sồi bên cạnh cửa sổ tròn, với cửa được sơn
Buồng tắm có massage bằng nước, với vách kính bọc nhôm, được thiết kế bởi Fulvio de Simoni
Bàn bằng cẩm thạch
Gương
Quạt thông gió
Vòi hoa sen và vòi nước nóng lạnh WC
Chậu rửa bọc sứ
Buồng tắm được lát đá hoa cương toàn bộ
Tường bằng gỗ, được khảm đá hoa cương, cẩm thạch và nhôm
Rèm kiểu Venice cho cửa sổ tròn
Cửa sổ tròn mở
Thảm dễ dàng tháo rời trên sàn
Trần được bọc

10. Phòng đôi cho khách phía mạn phải

Lối đi tới vị trí lái
Tủ đồ với đèn chiếu sáng, giá treo quần áo, ngăn kéo, kệ, ngăn chứa giày và gương nhỏ
Phòng tắm riêng với cửa
2 Giường đơn 0.8 m x 2 m với tủ kéo
Đầu giường bọc da có gắn gương
Rèm kim loại kiểu Venice
Đèn trần chiếu sáng halogen
2 Đèn đọc sách và đèn tỏa
Bàn bằng gỗ sồi cạnh giường ở giữa
Tủ nội thất dưới cửa sổ tròn với kệ ở trong
Tủ nội thất dưới cửa sổ tròn ở giữa
Tủ nội thất dưới cửa sổ tròn ở giữa
Tường bằng gỗ sồi được bọc

Cửa sổ tròn mở
Thảm dễ tháo rời trên sàn
Trần được bọc với đèn halogen đặt trong các thanh gỗ

11. Phòng tắm cho phòng đôi bên mạn phải

Bộ phụ kiện phòng tắm đầy đủ
Tủ phía dưới cửa sổ tròn, với cửa kính và đèn ở trong
Tủ bằng gỗ sồi bên cạnh cửa sổ tròn và dưới chậu rửa, với cửa được sơn
Buồng tắm độc lập với vòi tắm và vách kính trong suốt, bọc nhôm
Bàn bằng cẩm thạch
Gương
Quạt thông gió
Vòi hoa sen và vòi nước nóng lạnh WC
Chậu rửa bọc sứ
Buồng tắm được lát đá hoa cương toàn bộ
Tường bằng gỗ, được khảm đá hoa cương, cẩm thạch và nhôm
Rèm kiểu Venice cho cửa sổ tròn
Cửa sổ tròn mở
Thảm dễ dàng tháo rời trên sàn
Trần được bọc

12. Phòng đôi cho khách phía mạn trái

Tủ đồ với đèn chiếu sáng, giá treo quần áo, ngăn kéo, kệ, ngăn chứa giày và gương nhỏ
Phòng tắm riêng với cửa
2 Giường đơn 0.8 m x 2 m với tủ kéo
Đầu giường bọc da có gắn gương
Rèm kim loại kiểu Venice
Tủ nội thất dưới cửa sổ tròn ở giữa
Tủ nội thất dưới cửa sổ tròn ở giữa
Tường bằng gỗ sồi được bọc
Cửa sổ tròn mở
Thảm dễ tháo rời trên sàn
Trần được bọc với đèn halogen đặt trong các thanh gỗ

13. Phòng tắm cho phòng đôi bên mạn trái

Bộ phụ kiện phòng tắm đầy đủ
Tủ phía dưới cửa sổ tròn, với cửa kính và đèn ở trong
Tủ bằng gỗ sồi bên cạnh cửa sổ tròn và dưới chậu rửa, với cửa được sơn
Buồng tắm độc lập với vòi tắm và vách kính trong suốt, bọc nhôm
Bàn bằng cẩm thạch
Gương
Quạt thông gió
Vòi hoa sen và vòi nước nóng lạnh WC
Chậu rửa bọc sứ
Buồng tắm được lát đá hoa cương toàn bộ
Tường bằng gỗ, được khảm đá hoa cương, cẩm thạch và nhôm
Rèm kiểu Venice cho cửa sổ tròn
Cửa sổ tròn mở
Thảm dễ dàng tháo rời trên sàn
Trần được bọc

14. Phòng bếp

Cửa trượt bằng gỗ sồi để đi tới phòng ăn
Cửa điện để đi ra ngoài
Quạt thông gió
Bếp từ Bosch với 4 mặt gốm
Mặt bàn bằng đá
Bồn rửa 1 ngăn
Tủ lạnh – tủ đông Bosch
Lò nướng điện Bosch với khay tháo rời được
Máy rửa chén Bosch
Lò vi sóng Bosch 20 L
Tủ với kệ và ngăn kéo
Tủ nội thất bằng gỗ sồi, với cửa được sơn và có nhiều ngăn
Thảm dễ tháo rời trên sàn

15. Khu vực cho thủy thủ ở đuôi thuyền

Cửa kín nước tới khoang máy
Cửa kín nước ở phía đuôi để đi từ boong tàu vào
Phòng tắm với vòi sen
Phòng với 2 giường đơn
Bếp từ với 2 mặt
Máy giặt/ máy sấy Bosch
Lò vi sóng nướng

Standard equipment

1. Hull and deck

60 kg Delta anchor, with 110 m long 12 mm diameter chain.
Upholstered fibreglass seating in cockpit.
10 stainless steel bitts on the sides.
2 stainless steel bitts in the bathing platform.
4 x 12 mm diameter mooring ropes.
65 mm stainless steel contour strip.
Bathing Platform.
Forward solarium sun bed.
8 x 470 x 1270 mm cylindrical fenders.
Fibreglass and teak flybridge access stairway.
BCS hydraulic flaps.
2 stainless steel aft foreleads.
Bow thruster with 240 kgf thrust capacity.
2 windscreen wipers with washing system.
3000 W windlass with local and remote controls.
OPACMARE 1103/34 foldaway passerelle.
Oval opening portlights in all cabins and bathrooms.
Stainless steel aft door.
Stainless steel tinted-glass sliding door aft.
Galley access door located on the port side.
Stainless steel handrails and pulpit.
Teak table in cockpit.
Upholstered double sofa located forward.
Teak wood flooring in the cockpit, bathing platform, walkarounds, flybridge stairway and forecastle.
Tempered-glass front windshields.
2 tempered-glass side windows.
Fixed tempered-glass side windows.
2 x 1400 W vertical winches.

2. Flybridge

Access from the outside via a large hatch.
2 outdoor loudspeakers.
Upholstered double sofa by the helm.
OPACMARE 3030/29 electrohydraulic crane, maximum capacity 400 kg.
Height-adjustable foldaway table.
Fibreglass side unit with icemaker.
Fibreglass auxiliary units with BBQ, sink and fridge.
Long-distance searchlight with remote control.
Starboard steering post with double seat and tilt-adjustable steering wheel.

U-shaped upholstered fibreglass sofa.
Forward solarium with sunbeds.
Stowage space for the auxiliary craft.

3. Salon

2 independent leather armchairs.
YAMAHA 1100 music system/home cinema unit.
Oak shelving unit aft on the port side.
Halogen ceiling lighting and indirect wall lighting.
Oak coffee table, with leather and glass inserts.
Oak unit on the port side.
Upholstered walls with wood and leather inserts.
Upholstered U-shaped sofa on the port side.
Fabric blinds on the side windows.
Easily removed carpet on floor.
Upholstered ceilings with natural oak inclusions.
40" plasma-screen TV which can be stored out of view in the port side unit.
Ice machine.

4. Dining area

Oak table (800 mm x 1600 mm), with leather, aluminium and glass inserts.
Oak side unit for stowing cutlery and crockery, with a bottle rack.
Oak side shelving unit as partition from the salon.
8 leather upholstered chairs.

5. Main steering post and social area

Two separate seats, adjustable lengthways.
Console.
Ergonomic console.
Oak table on the port side.
Steering position on the starboard side.
L-shaped sofa on the port side.
Tilt-adjustable steering wheel.
Two speakers linked to the salon DVD.

6. Main cabin

Separate bathroom with starboard side access door.
1.80 m wide double berth.
YAMAHA 900 music system/home cinema unit.
Mirror above berth.
Metallic Venetian blinds.
General, indirect, reading and courtesy lighting.

Oak bedside tables.
Oak dressing table with drawers, shelves and doors on the port side.
Oak shelving unit on the starboard side.
Upholstered oak walls.
2 opening portlight on each side.
Sofa on the starboard side.
Circular panoramic windows.
Easily removed carpet on floor.
Upholstered ceilings with halogen lighting set in wood panels.
32" flat-screen TV.
Independent dressing room, in oak, with hanger unit, shelving, shoe storage unit, large mirror, interior lighting, and opening portlight.

7. Main cabin bathroom

Complete set of bathroom accessories.
Cupboards on each side of the portlight and under washbasin, with lacquered doors, in natural oak.
Bidet.
Hydromassage shower with glass partition, finished in matt aluminium, designed by Fulvio de Simoni.
Marble countertop.
Mirror.
Electric extractor fan.
Monoblock mixer shower and washbasin taps.
WC.
Surface-mounted porcelain wash-bowl.
Shower fully tiled in BISSAZA gressite.
Bathroom walls in wood, finished in gressite and marble, with aluminium profiles.
Venetian blind for portlight.
Opening portlight.
Easily removed carpet on floor.
Upholstered ceilings.

8. Bow VIP guest cabin

Wardrobe with interior lighting, clothes hanger units, drawers, shelves and shoe storage unit.
Separate bathroom with port side access door.
Double 1.80 m wide berth, with drawer at base.
Leather headboard.
Opening hatch in the ceiling with roll-up blind.
Mirror above berth.
Fabric blinds.
General, indirect, reading and courtesy lighting.

Berth and furniture with leather inserts.
Oak bedside tables.
Oak unit with drawers and shelves on the port side.
Upholstered oak walls.
Opening portlights on both sides.
Easily removed carpet on floor.
Upholstered ceilings with halogen lighting set in wood panels.

9. VIP bathroom

Complete set of bathroom accessories.
Cupboard in natural oak near the portlight, with lacquered doors.
Hydromassage shower with glass partition, finished in matt aluminium, designed by Fulvio de Simoni.
Marble countertop.
Mirror.
Electric extractor fan.
Monoblock mixer shower and washbasin taps.
WC.
Surface-mounted porcelain wash-bowl.
Shower fully tiled in BISSAZA gressite.
Bathroom walls in wood, finished in gressite and marble, with aluminium profiles.
Venetian blind for portlight.
Opening portlight.
Easily removed carpet on floor.
Upholstered ceilings.

10. Starboard double guest cabin

Access to the steering helm control panel.
Wardrobe with interior lighting, clothes hanger unit, drawers, shelves and shoe storage unit, and mirror inside door.
Independent bathroom with access door.
2 single 0.80 m x 2 m berths with drawers.
Leather headboards with mirrors.
Metallic Venetian blinds.
Ceiling halogen general lighting.
2 reading lights and indirect lighting.
Central oak bedside table with drawer.
Furniture unit under the portlight with interior shelving.
Central furniture unit under the portlight with a glass door and interior lighting.
Upholstered oak walls.
Opening portlight.

Easily removed carpet on floor.
Upholstered ceilings with halogen lighting set in oak panels.

11. Starboard double cabin bathroom

Complete set of bathroom accessories.
Cupboard under the portlight with a glass door and interior lighting.
Cupboards in natural oak near the portlight and under the washbasin, with lacquered doors.
Independent shower with shower column and transparent glass partition, finished in matt aluminium.
Marble countertop.
Mirror.
Electric extractor fan.
Monoblock mixer shower and washbasin taps.
WC.
Surface-mounted porcelain wash-bowl.
Shower fully tiled in BISSAZA gressite.
Bathroom walls in wood, finished in gressite and marble, with aluminium profiles.
Venetian blind for portlight.
Opening portlight.
Easily removed carpet on floor.
Upholstered ceilings.

12. Port side double guest cabin

Wardrobe with interior lighting, clothes hanger unit, drawers, shelves and shoe storage unit, and mirror inside door.
Independent bathroom with access door.
2 single 0.80 m x 2 m berths with drawers.
Leather headboards with mirrors.
Fabric blinds.
Ceiling halogen general lighting.
2 reading lights and indirect lighting.
Central oak bedside table with drawer.
Furniture unit under the portlight with interior shelving.
Central furniture unit under the portlight with a glass door and interior lighting.
Upholstered oak walls.
Opening portlight.
Easily removed carpet on floor.
Upholstered ceilings with halogen lighting set in oak panels.

13. Port side double cabin bathroom

Complete set of bathroom accessories.
Cupboard under the portlight with a glass door and interior lighting.
Cupboards in natural oak near the portlight and under the washbasin, with lacquered doors.
Independent shower with shower column and transparent glass partition, finished in matt aluminium.
Marble countertop.
Mirror.
Electric extractor fan.
Monoblock mixer shower and washbasin taps.
WC.
Surface-mounted porcelain wash-bowl.
Shower fully tiled in BISSAZA gressite.
Bathroom walls in wood, finished in gressite and marble, with aluminium profiles.
Venetian blind for portlight.
Opening portlight.
Easily removed carpet on floor.
Upholstered ceilings.

14. Galley

Access to dining area via a sliding oak door.
Access to the outside through a pantographstyle door.
Extractor unit.
Bosch vitroceramic hob with 4 hotplates.
Silestone worktop.
Sink with 1 compartment.
BOSCH fridge-freezer.
BOSCH electric oven with removable tray.
BOSCH dishwasher.
BOSCH 20 litre microwave oven.
Units with shelving and drawers.
Furniture units in natural oak, with lacquered doors and panelled appliances.
Easily removed carpet on floor.

15. Aft crew area

Watertight access door to the engine compartment.
Access from the deck via a watertight door in the transom.
Bathroom with shower.
2 single cabins.
Vitroceramic hob with 2 hotplates.
BOSCH washing machine/tumble drier
Microwave oven.



19 Lô L ,Đường số 3,KDC Phú Mỹ, Phường Phú Mỹ, Quận 7, TP.HCM
CÔNG TY TNHH THƯƠNG MẠI VÀ DỊCH VỤ HÀNG HẢI SEA LION

📞 028 3773-4477

🌐 www.sealion.com.vn

 **Rodman**